


**RENAULT POLIA**

POL	REF. CTS	ORIGINAL	APLI CAÇÃO	FOTO
152		386.453	DO VIRABREQUIM MOTOR 2.0 16V	01
153		392.683	DO VIRABREQUIM MOTOR 1.6 8V	02

# Poliauto




**FIAT POLIA**

POL	REF. CTS	ORIGINAL	APLI CAÇÃO	FOTO
400	CTS-321	4.288.125	DO VIRABR. LINHA 147 TDS/ UNO 95//... MTR CARB.	03
401	CTS-322	4.336.014	DA BOMBA D 'ÁGUA LINHA 147 TDS/ UNO /95 MTR CARB.	04
402	CTS-416	7.522.993	DO VIRABR. UNO MILLE ELX 94/96 UNO ELETR. 93/95	05
403	CTS-462	46.752.135	DA BOMBA D 'ÁGUA PALIO FIRE	06
404	CTS-433	7.727.031	DA BOMBA DIR. HIDR. TEMPRA	07
405	CTS-446	46.419.804	BOMBA DIR. HIDR. PALIO/ WEEKEND 1.0/1.5 8V 96/	08
407			BOMBA DIR. HIDR. PALIO FIRE - DHB	09

**PASTILHA DE REGULAGEM DE VÁLVULA FIAT TODOS**

PRC	MEDI DA	FOTO	PRC	MEDI DA	FOTO	PRC	MEDI DA	FOTO
642A	3,30MM	10	642L	4,00MM	10	642V	4,70MM	10
642B	3,35MM	10	642M	4,05MM	10	642W	4,95MM	10
642C	3,40MM	10	642N	4,10MM	10	642X	3,85MM	10
642D	3,45MM	10	642O	4,15MM	10	642Y	3,90MM	10
642F	3,55MM	10	642P	4,20MM	10	642YY	5,15MM	10
642G	3,60MM	10	642Q	4,25MM	10	642Z	3,95MM	10
642H	3,65MM	10	642R	4,30MM	10	642AH	3,25MM	10
642I	3,70MM	10	642S	4,35MM	10	642AE	3,10MM	10
642J	3,75MM	10	642T	4,40MM	10	642AG	3,20MM	10
642K	3,80MM	10	642U	4,55MM	10			

**PRISCAR PRISIONEIRO E PORCAS**



**PASTILHA DE REGULAGEM DE VÁLVULA**

VW PASSAT/PARATI/VOYAGE/GOL/SANTANA

PRC	MEDI DA	FOTO	PRC	MEDI DA	FOTO	PRC	MEDI DA	FOTO
641A	3,10MM	11	641H	3,45MM	11	641U	2,90MM	11
641B	3,15MM	11	641I	3,50MM	11	641V	2,95MM	11
641C	3,20MM	11	641K	3,60MM	11	641X	3,00MM	11
641D	3,25MM	11	641L	3,90MM	11	641Y	3,05MM	11
641E	3,30MM	11	641M	3,95MM	11	641Z	3,65MM	11
641F	3,35MM	11	641N	4,00MM	11	641AB	3,75MM	11
641G	3,40MM	11	641O	4,05MM	11			

**BUCHA**

PRC	MEDI DA	APLI CAÇÃO	FOTO
163	10X14	BUCHA DA CARÇA VW	12
164	8X12	BUCHA DA CARÇA GOL	13
519		BUCHA APERTO DO CABO DO ACELERADOR VW-1200/1300 111721851	14
616	8X14	BUCHA DE CABEÇOTE	15
618	10X16	BUCHA DE CABEÇOTE	16
619	18X14	BUCHA DE VELA LONGA	17

**PRISIONEIRO DE CARÇA**

PRC	MEDI DA	APLI CAÇÃO	FOTO
08	6X8X23	FIXAÇÃO DA PENEIRA DE ÓLEO	18
11	6X8X31	FIXAÇÃO DO TUBO DE ADMISSÃO	19
15	8X8X27	FIXAÇÃO DO TUBO DO SEMI-EIXO	20
16	8X8X31	FIXAÇÃO DA CARÇA DO CÂMBIO	20
17	8X8X35	FIXAÇÃO DO ESCAPAMENTO TODOS 144571	20
18	8X8X38	FIXAÇÃO DA FLANGE DO SILENCIOSO	20
19	8X8X40	FIXAÇÃO DA CARÇA DO MOTOR	20
20	8X8X42	FIXAÇÃO DO MOTOR DE ARRANQUE 1200/1300	21



## PRISIONEIRO DE CARÇAÇA

PRC	MEDI DA	APLI CAÇÃO	FOTO
23	8X8X57	FIXAÇÃO DA CARÇAÇA DO MOTOR 1200/300	01
29	8X10X27	FIXAÇÃO DO TUBO DO SEMI-EIXO	02
31	8X10X35	FIXAÇÃO DO ESCAPAMENTO TODOS 144581	03
33	8X10X40	FIXAÇÃO DA CARÇAÇA DO MOTOR	04
34	8X10X42	FIXAÇÃO DO MOTOR DE ARRANQUE 1200/1300	05
36	8X10X50	FIXAÇÃO DA CARÇAÇA DO MOTOR	06
40	8X10X96	FIXAÇÃO DA CARÇAÇA DO MTR 1300/500	07
42	8X10X125	FIXAÇÃO DA CARÇAÇA DO MOTOR 1300/1500	07
43	10X10X40	FIXAÇÃO DO MOTOR DE ARRANQUE	08
44	10X10X42	FIXAÇÃO DO MOTOR DE ARRANQUE	09
50	10X10X188	FIXAÇÃO DA CARÇAÇA DO MOTOR VW-1600 - 145051	10
52	10X10X204	FIXAÇÃO DO CABEÇOTE DO MTR VW-1300/1500/145021	11
54	10X10X240	FIXAÇÃO DO CABEÇOTE DO MTR VW-1300/1500/145061	12
55	10X10X250	FIXAÇÃO DO CABEÇOTE DO MTR VW-1300/1500/145081	13
58	10X11X188	FIXAÇÃO DA CARÇAÇA DO MOTOR VW-1600/14494	14
60	10X11X204	FIXAÇÃO DO CABEÇOTE DO MTR VW-1300/1500/14568C	15
61	10X11X218	FIXAÇÃO DA CARÇAÇA DO MTR VW-1200 14425C	16
62	10X11X240	FIXAÇÃO DO CABEÇOTE DO MTR VW-1300/1500/14495C	17
63	10X11X250	FIXAÇÃO DO CABEÇOTE DO MOTOR VW-1600/14509C	18
71	10X12X188	FIXAÇÃO DA CARÇAÇA DO MOTOR VW-1600/144941	19
73	10X12X204	FIXAÇÃO DO CABEÇOTE DO MTR VW-1300/1500 145681	20
75	10X12X240	FIXAÇÃO DO CABEÇOTE DO MTR VW-1300/1500 - 144951	21
75A	10X12X240	FIXAÇÃO CABEÇOTE DO MOTOR VW-1300/1500 CÔNICO	22
76	10X12X250	FIXAÇÃO DO CABEÇOTE DO MOTOR VW-1600/145092	23
165	8X8X180,5	FIXAÇÃO DO CABEÇOTE DO MTR 1.3/1.6/0401011433	24
166	8X8X196,5	FIXAÇÃO DO CABEÇOTE DO MTR 1.6/0401011435	25
167	8X8X215	FIXAÇÃO DO CABEÇOTE DO MOTOR 1.6 - 0401411431	26
168	8X8X223	FIXAÇÃO DO CABEÇOTE DO MOTOR 1.3/1.6/0401411432	27
169	8X8X231.5	FIXAÇÃO DO CABEÇOTE MOTOR 1.6	28
174	10X14X240	FIXAÇÃO DO CABEÇOTE DO MOTOR 1300/1500/N14495S	29

## PARAFUSO

95	M.08	PARAF. ACOPLAMENTO VW TODOS 111711189	30
215	M14X18,5	PARAFUSO RODA 4 FUIROS VW-1300/1500, BRAS/KOMBI 211601139	31
220	M.12X13M/M	PARAFUSO RODA 5 FUIROS VW-1200/1300 .../74 111601139	32
644		PARAFUSO DO ACOPLAMENTO DO VECTRA	33

## PORCA

94	M.14	PORCA DA SUSPENSÃO VW TDS 111411155	34
105	M.12	PORCA DA POLIA DO DÍNAMO VW-1300/1500 TODOS 111903181	35
196		PORCA DA MANGA DE EIXO TRAS, PORCA DA HOMOC. FIAT 4307325	36

## PRISIONEIRO ESPECIAL

01	6X6X23	PRISIONEIRO DE FIXAÇÃO DA PENEIRA DE ÓLEO	37
03	6X6X30	PRISIONEIRO DE FIXAÇÃO DA TAMPA DO FILTRO	38
04	6X6X31	PRISIONEIRO DE FIXAÇÃO DO TUBO DE ADMISSÃO	39
05	6X6X40	PRISIONEIRO DE FIXAÇÃO DA BOMBA DE ÓLEO 1300/1500	39
10	6X8X30	PRISIONEIRO DE FIXAÇÃO DA TAMPA DO FILTRO	40
12	6X8X40	PRISIONEIRO DE FIXAÇÃO DA BOMBA DE ÓLEO 1300/1500	40
93	M.14	PRISIONEIRO DA SUSPENSÃO VW TODOS/111411151	41
382	3/8" X 2"	PRISIONEIRO ESCAPAMENTO OPALA TODOS	42
600	5/16X40	PRISIONEIRO DA TAMPA DE COMBUSTÃO PERKINS	43
601	5/16X68	PRISIONEIRO DA TAMPA DE COMBUSTÃO PERKINS	43
602	3/8X35	PRISIONEIRO DA TAMPA DE COMBUSTÃO PERKINS	44
603	3/8X43	PRISIONEIRO DA TAMPA DE COMBUSTÃO PERKINS	44
607	3/8X1.3/4	PRISIONEIRO DO ESCAPAMENTO OPALA	45
654	10X10X35MM	PRISIONEIRO ESPECIAL	45
655	10X10X50MM	PRISIONEIRO ESPECIAL	45










FOTO 01

FOTO 02

FOTO 03

FOTO 04

FOTO 05

FOTO 06

FOTO 07

FOTO 08

FOTO 09

FOTO 10

FOTO 11

FOTO 12

FOTO 13

FOTO 14

FOTO 15

FOTO 16

FOTO 17

FOTO 18

FOTO 19

FOTO 20

FOTO 21

FOTO 22

FOTO 23

FOTO 24

FOTO 25

FOTO 26

FOTO 27

FOTO 28

FOTO 29

FOTO 30

FOTO 31

FOTO 32

FOTO 33

FOTO 34

FOTO 35

FOTO 36

FOTO 37

FOTO 38

FOTO 39

FOTO 40

FOTO 41

FOTO 42

FOTO 43

FOTO 44

FOTO 45


**REGULADOR/ROSCA**

PRC	MEDI DA	APLI CAÇÃO	FOTO
111	M.18	ROSCA DE VELA VW TODOS	01
622	M8X26	REGULADOR VÁLVULA SEDAN STD	02
623	M8X31	REGULADOR VÁLVULA SEDAN SOB MEDIDA	03



**TUCHO**

PRC	MEDI DA	APLI CAÇÃO	FOTO
109	M.14	TUCHO OPALA/ MOTOR CHT	04
110	M.14	TUCHO DE VELA CÔNICO VOLKS	05
112	M.14	TUCHO DE VELA CHEVETTE	06
113	M.14	TUCHO DE VELA VOLKS	07



**VARETA DE COMANDO/LIGAÇÃO**

PRC	MEDI DA	APLI CAÇÃO	FOTO
235	335MM REG.MENOR	VARETA DE COMANDO DOS CARBUR. GOL	08
236	FIXA MAIOR	VARETA DO COMANDO DOS CARBUR.GOL 1.3 E 1.6 04012953203	09
237	REG. MENOR	VARETA DO COMANDO DOS CARBURADORES GOL 1.3 04012953105	10
238	375MM REG. MAIOR	VARETA DE COMANDO DOS CARBUR. GOL	11
542	PEQUENA	VARETA DE COMANDO DOS DOIS CARBUR. VARIANT 341129883B	12
543	350MM FIXA	VARETA DE COMANDO DOS DOIS CARBUR. VARIANT	13
544	REGULÁVEL	VARETA DE COMANDO DOS DOIS CARBUR. VARIANT 341129847B	14
545	350MM REG.	VARETA DE LIGAÇÃO DA DUPLA CARBUR. BRASILIA	14
546	FIXA	VARETA DE LIGAÇÃO DA DUPLA CARBUR. BRASILIA	15

# Poliauto

